

**Cuenta Pública 2021**  
**Estado de Flujos de Efectivo**  
**(Cifras en Pesos)**



**MUNICIPIO DE CHICOLOAPAN 0083**



**Del 1 de Enero al 31 de Diciembre de 2021**

Concepto (3)	Importe 2021 (4)	Importe 2020 (4)
<b>Flujos de Efectivo de las Actividades de Operación</b>		
<b>Origen (5)</b>	<b>-548,076.09</b>	<b>-40,541,127.83</b>
Impuestos	10,165,417.64	-26,279,466.55
Cuotas y Aportaciones de Seguridad Social		
Contribuciones de mejoras	-2,296,817.00	-4,650,380.75
Derechos	5,246,496.66	6,916,887.16
Productos de Tipo Corriente	1,989,377.86	1,904,326.69
Aprovechamientos de Tipo Corriente	-222,433.43	-4,602,025.00
Ingresos por Ventas de Bienes y Servicios		
Ingresos no Comprendidos en los Numerales Anteriores Causados en Ejercicios Fiscales Anteriores Pendientes de Liquidación o Pago		
Participaciones y Aportaciones	-15,422,910.27	-12,920,306.53
Transferencias, Asignaciones, Subsidios y Otras Ayudas		
Otros Orígenes de Operación	-7,207.55	-910,162.85
<b>Aplicación</b>	<b>18,962,788.10</b>	<b>-61,714,954.98</b>
Servicios Personales	-3,044,141.39	1,638,121.32
Materiales y Suministros	48,286,905.72	22,594,196.76
Servicios Generales	-16,787,631.14	-35,503,964.31
Transferencias Internas y Asignaciones al Sector Público		
Transferencias al Resto del Sector Público		
Subsidios y Subvenciones	-6,775,772.45	-26,511,493.31
Ayudas Sociales	-539,509.98	-11,352,672.41
Pensiones y Jubilaciones		
Transferencias a Fideicomisos, Mandatos y Contratos Análogos		
Transferencias a la Seguridad Social		
Donativos		
Transferencias al Exterior		
Participaciones		
Aportaciones		
Convenios		

Otras Aplicaciones de Operación	-2,177,062.66	-12,579,143.03
<b>Flujos Netos de Efectivo por Actividades de Operación</b>	<b>-19,510,864.19</b>	<b>21,173,827.15</b>
<b>Flujos de Efectivo de Las Actividades de Inversión</b>		
<b>Origen</b>	<b>27,719,559.20</b>	<b>36,867,341.20</b>
Bienes Inmuebles, Infraestructura y Construcciones en Proceso		588,004.00
Bienes Muebles		36,279,337.20
Otros Orígenes de Inversión	27,719,559.20	21,403,545.88
<b>Aplicación</b>	<b>11,861,486.68</b>	<b>1,031,991.42</b>
Bienes Inmuebles, Infraestructura y Construcciones en Proceso		14,067,111.61
Bienes Muebles	11,861,486.68	6,304,442.85
Otras Aplicaciones de Inversión		15,463,795.32
<b>Flujos Netos de Efectivo por Actividades de Inversión</b>	<b>15,858,072.52</b>	<b>15,463,795.32</b>
<b>Flujos de Efectivo de Las Actividades de Financiamiento</b>		
<b>Origen</b>	<b>10,373,201.36</b>	<b>6,579,925.99</b>
Endeudamiento Neto		
Interno		
Externo		
Otros Orígenes de Financiamiento	10,373,201.36	6,579,925.99
<b>Aplicación</b>	<b>9,842,102.16</b>	<b>54,113,773.64</b>
Servicios de la Deuda		
Interno		
Externo		
Otras Aplicaciones de Financiamiento	9,842,102.16	54,113,773.64
<b>Flujos Netos de Efectivo por Actividades de Financiamiento</b>	<b>531,099.20</b>	<b>-47,533,847.65</b>
<b>Incremento /Disminución Neta en el Efectivo y Equivalentes al Efectivo</b>	<b>-3,121,692.47</b>	<b>-10,896,225.18</b>
Efectivo y Equivalentes al Efectivo al Inicio del Ejercicio	3,698,748.15	14,594,973.33
Efectivo y Equivalentes al Efectivo al Final del Ejercicio	577,055.68	3,698,748.15

"Bajo protesta de decir verdad declaramos que los Estados Financieros y sus notas, son razonablemente correctos y son responsabilidad del emisor"

  
  
 PRESIDENTA  
 NANCY JAZMÍN GÓMEZ VARGAS

  
  
 TESORERO  
 MANUEL ALEJANDRO MÉNDEZ PRADO