

SISTEMA DE COORDINACION HACENDARIA DEL ESTADO DE MEXICO CON SUS MUNICIPIOS
GUIA METODOLOGICA PARA EL SEGUIMIENTO Y EVALUACION DEL PLAN DE DESARROLLO MUNICIPAL VIGENTE
SEGUIMIENTO Y EVALUACION DEL PRESUPUESTO BASADO EN RESULTADOS MUNICIPAL

PbrM-10c	ESTADO COMPARATIVO PRESUPUESTAL DE EGRESOS
----------	--

DEL 1 DE ENERO AL 31 DE DICIEMBRE DE 2025

ENTE PUBLICO		CHICOLOAPAN					0083	
CUENTA	CONCEPTO	PRESUPUESTO AUTORIZADO	PRESUPUESTO DEL MES		PRESUPUESTO ACUM. AL MES		VARIACION	
			MODIFICADO	EJERCIDO	MODIFICADO	EJERCIDO	ABSOLUTA	%
1000	SERVICIOS PERSONALES	208,052,974.72	31,158,303.96	25,032,335.66	208,572,189.58	208,572,189.58	0.00	0.00
1100	REMUNERACIONES AL PERSONAL DE CARÁCTER PERMANENTE	135,302,151.24	549,771.98	10,506,396.07	124,611,079.96	124,611,079.96	0.00	0.00
1110	Dietas	14,887,307.57	-4,141,000.85	790,760.12	9,489,121.44	9,489,121.44	0.00	0.00
1111	Dietas	14,887,307.57	-4,141,000.85	790,760.12	9,489,121.44	9,489,121.44	0.00	0.00
1120	Haberes	391,633.74	-391,633.74	0.00	0.00	0.00	0.00	0
1121	Haberes	391,633.74	-391,633.74	0.00	0.00	0.00	0.00	0
1130	Sueldos base al personal permanente	120,023,209.93	5,082,406.57	9,715,635.95	115,121,958.52	115,121,958.52	0.00	0.00
1131	Sueldo base	120,023,209.93	5,082,406.57	9,715,635.95	115,121,958.52	115,121,958.52	0.00	0.00
1300	REMUNERACIONES ADICIONALES Y ESPECIALES	31,412,803.59	23,925,771.67	9,915,705.56	38,346,113.17	38,346,113.17	0.00	0.00
1310	Primas por años de servicio efectivos prestados	626,639.44	570,277.17	68,810.82	1,152,254.77	1,152,254.77	0.00	0.00
1311	Prima por año de servicio	626,639.44	-60,277.60	37,144.42	521,700.00	521,700.00	0.00	0.00
1312	Prima de antigüedad	0.00	630,554.77	31,666.40	630,554.77	630,554.77	0.00	0.00
1320	Prmas de vacaciones, dominical y gratificación de fin de año	16,619,567.64	14,394,611.10	7,973,017.56	15,746,503.45	15,746,503.45	0.00	0.00
1321	Prima vacacional	2,002,531.54	1,217,464.41	1,275,856.82	1,882,032.81	1,882,032.81	0.00	0.00
1322	Aguinaldo	14,617,036.10	13,177,146.69	6,697,160.74	13,864,470.64	13,864,470.64	0.00	0.00
1340	Compensaciones	14,166,596.51	8,960,883.40	1,873,877.18	21,447,354.95	21,447,354.95	0.00	0.00
1341	Compensación	603,000.00	69,949.74	17,451.75	93,449.74	93,449.74	0.00	0.00
1345	Gratificación	13,563,596.51	8,890,933.66	1,856,425.43	21,353,905.21	21,353,905.21	0.00	0.00
1400	SEGURIDAD SOCIAL	38,030,989.50	6,287,505.85	3,101,004.37	41,918,008.98	41,918,008.98	0.00	0.00
1410	Aportaciones de seguridad social	34,430,989.50	6,628,752.21	3,101,004.37	38,664,032.92	38,664,032.92	0.00	0.00
1412	Aportaciones de servicio de salud	12,889,221.66	2,976,731.92	1,231,509.04	15,355,829.13	15,355,829.13	0.00	0.00
1413	Aportaciones al fondo del sistema solidario de reparto	10,146,517.61	2,170,726.09	913,779.34	11,394,019.19	11,394,019.19	0.00	0.00
1414	Aportaciones del sistema de capitalización individual	2,586,302.17	370,033.33	219,764.11	2,737,530.63	2,737,530.63	0.00	0.00
1415	Aportaciones para financiar los gastos generales de administración del ISSEMYM	1,289,794.49	162,693.38	107,756.08	1,343,617.75	1,343,617.75	0.00	0.00
1416	Aportaciones para riesgo de trabajo	7,519,153.57	948,567.49	628,195.80	7,833,036.22	7,833,036.22	0.00	0.00
1440	Aportaciones para seguros	3,600,000.00	-341,246.36	0.00	3,253,976.06	3,253,976.06	0.00	0.00
1441	Seguros y fianzas	3,600,000.00	-341,246.36	0.00	3,253,976.06	3,253,976.06	0.00	0.00
1500	OTRA PRESTACIONES SOCIALES Y ECONOMICAS	3,307,030.39	395,254.46	1,509,229.66	3,696,987.47	3,696,987.47	0.00	0.00
1520	Indemnizaciones	2,930,276.77	-1,074,934.90	39,729.66	1,855,341.87	1,855,341.87	0.00	0.00
1521	Indemnización por accidentes de trabajo	26,985.18	378,748.68	0.00	405,733.86	405,733.86	0.00	0.00
1522	Liquidaciones por indemnizaciones, por sueldos y salarios caídos	2,903,291.59	-1,453,683.58	39,729.66	1,449,608.01	1,449,608.01	0.00	0.00
1540	Prestaciones contractuales	232,753.62	37,989.36	23,500.00	275,645.60	275,645.60	0.00	0.00
1541	Becas para hijos de trabajadores sindicalizados	74,000.00	-74,000.00	0.00	0.00	0.00	0.00	0

SISTEMA DE COORDINACION HACENDARIA DEL ESTADO DE MEXICO CON SUS MUNICIPIOS
GUIA METODOLOGICA PARA EL SEGUIMIENTO Y EVALUACION DEL PLAN DE DESARROLLO MUNICIPAL VIGENTE
SEGUIMIENTO Y EVALUACION DEL PRESUPUESTO BASADO EN RESULTADOS MUNICIPAL

PbrM-10c	ESTADO COMPARATIVO PRESUPUESTAL DE EGRESOS
----------	--

DEL 1 DE ENERO AL 31 DE DICIEMBRE DE 2025

ENTE PUBLICO		CHICOLOAPAN					0083	
CUENTA	CONCEPTO	PRESUPUESTO AUTORIZADO	PRESUPUESTO DEL MES		PRESUPUESTO ACUM. AL MES		VARIACION	
			MODIFICADO	EJERCIDO	MODIFICADO	EJERCIDO	ABSOLUTA	%
1546	Otros gastos derivados de convenio	158,753.62	111,989.36	23,500.00	275,645.60	275,645.60	0.00	0.00
1590	Otras prestaciones sociales y económicas	144,000.00	1,432,200.00	1,446,000.00	1,566,000.00	1,566,000.00	0.00	0.00
1595	Despensa	144,000.00	1,432,200.00	1,446,000.00	1,566,000.00	1,566,000.00	0.00	0.00
2000	MATERIALES Y SUMINISTROS	98,250,863.02	-19,182.23	11,944,722.27	73,218,588.68	65,637,622.59	7,580,966.09	10.35
2100	MATERIALES DE ADMINISTRACION, EMISION DE DOCUMENTOS Y ARTICULOS OFICIALES	16,757,622.58	1,388,391.57	-2,269,663.43	15,742,272.80	12,918,257.15	2,824,015.65	17.94
2110	Matenales, útiles y equipos menores de oficina	6,545,374.95	674,242.76	395,116.42	6,668,358.74	6,554,699.80	113,658.94	1.70
2111	Matenales y útiles de oficina	4,941,208.32	919,807.08	508,775.36	5,449,248.04	5,449,248.04	0.00	0.00
2112	Enseres de oficina	1,604,166.63	-245,564.32	-113,658.94	1,219,110.70	1,105,451.76	113,658.94	9.32
2130	Material estadístico y geográfico	125,000.00	-103,352.44	0.00	21,647.56	6,338.00	15,309.56	70.72
2131	Material estadístico y geográfico	125,000.00	-103,352.44	0.00	21,647.56	6,338.00	15,309.56	70.72
2140	Matenales útiles y equipos menores de tecnologías de la información y común	4,137,236.80	413,333.68	-2,664,779.84	4,201,975.66	1,525,934.98	2,676,040.68	63.69
2141	Materiales y útiles para el procesamiento en equipos y bienes informáticos	4,137,236.80	413,333.68	-2,664,779.84	4,201,975.66	1,525,934.98	2,676,040.68	63.69
2160	Material de limpieza	4,850,010.84	404,167.57	-0.01	4,850,290.84	4,831,284.37	19,006.47	0.39
2161	Material y enseres de limpieza	4,850,010.84	404,167.57	-0.01	4,850,290.84	4,831,284.37	19,006.47	0.39
2170	Matenales y útiles de enseñanza	1,099,999.99	0.00	0.00	0.00	0.00	0.00	0
2171	Material didáctico	1,099,999.99	0.00	0.00	0.00	0.00	0.00	0
2200	ALIMENTOS Y UTENSILIOS	4,803,100.00	152,684.86	0.00	1,294,806.27	1,103,936.17	190,870.10	14.74
2210	Productos alimenticios para personas	3,900,000.00	325,000.00	0.00	602,426.21	602,426.21	0.00	0.00
2211	Productos alimenticios para personas	3,900,000.00	325,000.00	0.00	602,426.21	602,426.21	0.00	0.00
2220	Productos alimenticios para animales	903,100.00	-172,315.14	0.00	692,380.06	501,509.96	190,870.10	27.57
2222	Productos alimenticios para animales	903,100.00	-172,315.14	0.00	692,380.06	501,509.96	190,870.10	27.57
2400	MATERIALES Y ARTICULOS DE CONSTRUCCION Y DE REPARACION	19,315,666.27	-4,519,546.37	3,334,210.20	10,864,196.28	9,647,041.62	1,217,154.66	11.20
2430	Cal, yeso y productos de yeso	498,333.36	-498,333.36	0.00	0.00	0.00	0.00	0
2431	Cal, yeso y productos de yeso	498,333.36	-498,333.36	0.00	0.00	0.00	0.00	0
2440	Madera y productos de madera	440,000.00	-400,000.00	0.00	0.00	0.00	0.00	0
2441	Madera y productos de madera	440,000.00	-400,000.00	0.00	0.00	0.00	0.00	0
2460	Material eléctrico y electrónico	11,522,500.50	-2,899,383.39	3,334,210.20	7,552,096.13	7,503,816.72	48,279.41	0.64
2461	Material eléctrico y electrónico	11,522,500.50	-2,899,383.39	3,334,210.20	7,552,096.13	7,503,816.72	48,279.41	0.64
2470	Artículos metálicos para la construcción	591,750.00	0.00	0.00	591,750.00	0.00	591,750.00	100.00
2471	Artículos metálicos para la construcción	591,750.00	0.00	0.00	591,750.00	0.00	591,750.00	100.00
2480	Materiales complementarios	2,600,999.04	216,749.92	0.00	338,713.58	11,437.60	327,275.98	96.62
2481	Materiales complementarios	0.00	0.00	0.00	11,437.60	11,437.60	0.00	0.00

SISTEMA DE COORDINACION HACENDARIA DEL ESTADO DE MEXICO CON SUS MUNICIPIOS
GUIA METODOLOGICA PARA EL SEGUIMIENTO Y EVALUACION DEL PLAN DE DESARROLLO MUNICIPAL VIGENTE
SEGUIMIENTO Y EVALUACION DEL PRESUPUESTO BASADO EN RESULTADOS MUNICIPAL

PbrM-10c	ESTADO COMPARATIVO PRESUPUESTAL DE EGRESOS
----------	--

DEL 1 DE ENERO AL 31 DE DICIEMBRE DE 2025

ENTE PUBLICO		CHICOLAPAN					0083	
CUENTA	CONCEPTO	PRESUPUESTO AUTORIZADO	PRESUPUESTO DEL MES		PRESUPUESTO ACUM. AL MES		VARIACION	
			MODIFICADO	EJERCIDO	MODIFICADO	EJERCIDO	ABSOLUTA	%
2482	Material de señalización	2,600,999.04	216,749.92	0.00	327,275.98	0.00	327,275.98	100.00
2490	Otros materiales y artículos de construcción y reparación	3,662,083.37	-938,579.54	0.00	2,381,636.57	2,131,787.30	249,849.27	10.49
2491	Materiales de construcción	3,662,083.37	-938,579.54	0.00	2,381,636.57	2,131,787.30	249,849.27	10.49
2500	PRODUCTOS QUIMICOS, FARMACEUTICOS Y DE LABORATORIO	1,372,333.28	120,833.33	0.00	1,634,069.13	1,604,572.03	29,497.10	1.81
2530	Medicinas y productos farmacéuticos	41,666.65	0.00	0.00	1,269,815.05	1,269,815.05	0.00	0.00
2531	Medicinas y productos farmacéuticos	41,666.65	0.00	0.00	1,269,815.05	1,269,815.05	0.00	0.00
2540	Materiales, accesorios y suministros médicos	1,330,666.63	120,833.33	0.00	364,254.08	334,756.98	29,497.10	8.10
2541	Materiales, accesorios y suministros médicos	1,330,666.63	120,833.33	0.00	364,254.08	334,756.98	29,497.10	8.10
2600	COMBUSTIBLES, LUBRICANTES Y ADITIVOS	30,348,318.77	2,575,875.79	4,629,164.51	27,176,924.16	26,323,143.25	853,780.91	3.14
2610	Combustibles, lubricantes y aditivos	30,348,318.77	2,575,875.79	4,629,164.51	27,176,924.16	26,323,143.25	853,780.91	3.14
2611	Combustibles, lubricantes y aditivos	30,348,318.77	2,575,875.79	4,629,164.51	27,176,924.16	26,323,143.25	853,780.91	3.14
2700	VESTUARIO, BLANCOS, PRENDAS DE PROTECCION Y ARTICULOS DEPORTIVOS	12,138,586.86	-459,861.43	6,251,042.80	8,148,338.29	6,781,452.80	1,366,885.49	16.78
2710	Vestuario y uniformes	10,121,920.23	-459,861.43	6,251,042.80	7,405,661.54	6,732,732.80	672,928.74	9.09
2711	Vestuario y uniformes	10,121,920.23	-459,861.43	6,251,042.80	7,405,661.54	6,732,732.80	672,928.74	9.09
2720	Prendas de seguridad y protección personal	2,016,666.63	0.00	0.00	693,956.75	0.00	693,956.75	100.00
2721	Prendas de seguridad y protección personal	2,016,666.63	0.00	0.00	693,956.75	0.00	693,956.75	100.00
2750	Blancos y otros productos textiles, excepto prendas de vestir	0.00	0.00	0.00	48,720.00	48,720.00	0.00	0.00
2751	Blancos y otros productos textiles	0.00	0.00	0.00	48,720.00	48,720.00	0.00	0.00
2800	MATERIALES Y SUMINISTROS PARA SEGURIDAD	1,121,215.64	-421,215.60	0.00	5,871,232.79	5,412,899.42	458,333.37	7.81
2820	Materiales de Seguridad Pública	214,800.31	-14,800.31	0.00	0.00	0.00	0.00	0
2821	Material de Seguridad Pública	214,800.31	-14,800.31	0.00	0.00	0.00	0.00	0
2830	Prendas de protección para la seguridad pública y nacional	906,415.33	-406,415.29	0.00	5,871,232.79	5,412,899.42	458,333.37	7.81
2831	Prendas de protección	906,415.33	-406,415.29	0.00	5,871,232.79	5,412,899.42	458,333.37	7.81
2900	HERRAMIENTAS, REFACCIONES Y ACCESORIOS MENORES	12,394,019.62	1,143,655.62	-31.81	2,486,748.96	1,846,320.15	640,428.81	25.75
2910	Herramientas menores	2,663,653.32	-147,708.27	0.00	754,915.64	613,863.15	141,052.49	18.68
2911	Refacciones, accesorios y herramientas	2,663,653.32	-147,708.27	0.00	754,915.64	613,863.15	141,052.49	18.68
2920	Refacciones y accesorios menores de edificios	99,999.96	8,333.33	0.00	99,999.96	0.00	99,999.96	100.00
2921	Refacciones y accesorios menores de edificios	99,999.96	8,333.33	0.00	99,999.96	0.00	99,999.96	100.00
2940	Refacciones y accesorios menores de equipo de cómputo y tecnologías de la información	200,000.00	0.00	-31.81	200,000.00	90,238.28	109,761.72	54.88
2941	Refacciones y accesorios para equipo de computo	200,000.00	0.00	-31.81	200,000.00	90,238.28	109,761.72	54.88
2960	Refacciones y accesorios menores para equipo de transporte	984,999.96	82,083.33	0.00	0.00	0.00	0.00	0
2961	Refacciones y accesorios menores para equipo de transporte	984,999.96	82,083.33	0.00	0.00	0.00	0.00	0

SISTEMA DE COORDINACION HACENDARIA DEL ESTADO DE MEXICO CON SUS MUNICIPIOS
GUIA METODOLOGICA PARA EL SEGUIMIENTO Y EVALUACION DEL PLAN DE DESARROLLO MUNICIPAL VIGENTE
SEGUIMIENTO Y EVALUACION DEL PRESUPUESTO BASADO EN RESULTADOS MUNICIPAL

PbRM-10c	ESTADO COMPARATIVO PRESUPUESTAL DE EGRESOS
----------	--

DEL 1 DE ENERO AL 31 DE DICIEMBRE DE 2025

ENTE PUBLICO		CHICOLOAPAN					0083	
CUENTA	CONCEPTO	PRESUPUESTO AUTORIZADO	PRESUPUESTO DEL MES		PRESUPUESTO ACUM. AL MES		VARIACION	
			MODIFICADO	EJERCIDO	MODIFICADO	EJERCIDO	ABSOLUTA	%
2970	Refacciones y accesorios menores de equipo de defensa y seguridad	250,500.00	-218,372.57	0.00	11,252.43	0.00	11,252.43	100.00
2971	Artículos para la extinción de incendios	250,500.00	-218,372.57	0.00	11,252.43	0.00	11,252.43	100.00
2990	Refacciones y accesorios menores otros bienes muebles	8,194,866.38	1,419,319.80	0.00	1,420,580.93	1,142,218.72	278,362.21	19.59
2992	Otros enseres	8,194,866.38	1,419,319.80	0.00	1,420,580.93	1,142,218.72	278,362.21	19.59
3000	SERVICIOS GENERALES	126,529,079.58	9,058,456.62	5,742,104.49	122,202,896.06	106,441,905.68	15,760,990.38	12.90
3100	SERVICIOS BASICOS	12,066,475.03	3,638,726.36	3,719,537.56	22,286,784.73	22,286,784.73	0.00	0.00
3110	Energía eléctrica	12,004,000.00	3,606,593.36	3,606,593.36	21,985,219.33	21,985,219.33	0.00	0.00
3111	Servicio de energía eléctrica	12,004,000.00	-5,812,139.20	-5,812,139.20	1,111,554.80	1,111,554.80	0.00	0.00
3112	Servicio de energía eléctrica para alumbrado público	0.00	9,418,732.56	9,418,732.56	20,873,664.53	20,873,664.53	0.00	0.00
3160	Servicios de telecomunicaciones y satélites	0.00	0.00	83,311.20	83,311.20	83,311.20	0.00	0.00
3162	Servicios de conducción de señales analógicas y digitales	0.00	0.00	83,311.20	83,311.20	83,311.20	0.00	0.00
3170	Servicios de acceso de internet, redes y procesamiento de información	62,475.03	32,133.00	29,633.00	218,254.20	218,254.20	0.00	0.00
3171	Servicios de acceso a internet	62,475.03	32,133.00	29,633.00	218,254.20	218,254.20	0.00	0.00
3200	SERVICIOS DE ARRENDAMIENTO	6,513,944.41	3,596,421.40	3,157,122.21	11,313,862.72	10,139,563.57	1,174,299.15	10.38
3210	Arrendamiento de terrenos	45,000.00	0.00	0.00	45,000.00	0.00	45,000.00	100.00
3211	Arrendamiento de terrenos	45,000.00	0.00	0.00	45,000.00	0.00	45,000.00	100.00
3220	Arrendamiento de edificios	0.00	0.00	0.00	74,240.00	74,240.00	0.00	0.00
3221	Arrendamiento de edificios y locales	0.00	0.00	0.00	74,240.00	74,240.00	0.00	0.00
3230	Arrendamiento de mobiliario y equipo de administración, educacional y recreativo	3,500,000.00	437,726.80	-1,572.39	2,591,986.78	1,462,687.63	1,129,299.15	43.57
3231	Arrendamiento de equipo y bienes informáticos	3,500,000.00	437,726.80	-1,572.39	2,591,986.78	1,462,687.63	1,129,299.15	43.57
3250	Arrendamiento de equipo de transporte	2,968,944.41	3,158,694.60	3,158,694.60	3,158,694.60	3,158,694.60	0.00	0.00
3251	Arrendamiento de vehículos	2,968,944.41	3,158,694.60	3,158,694.60	3,158,694.60	3,158,694.60	0.00	0.00
3260	Arrendamiento de maquinaria, otros equipos y herramientas	0.00	0.00	0.00	3,542,741.50	3,542,741.50	0.00	0.00
3261	Arrendamiento de maquinaria y equipo	0.00	0.00	0.00	3,542,741.50	3,542,741.50	0.00	0.00
3270	Arrendamiento de activos intangibles	0.00	0.00	0.00	101,200.00	101,200.00	0.00	0.00
3271	Arrendamiento de activos intangibles	0.00	0.00	0.00	101,200.00	101,200.00	0.00	0.00
3290	Otros arrendamientos	0.00	0.00	0.00	1,799,999.84	1,799,999.84	0.00	0.00
3291	Arrendamiento de equipo para el suministro de sustancias y productos química	0.00	0.00	0.00	1,799,999.84	1,799,999.84	0.00	0.00
3300	SERVICIOS PROFESIONALES, CIENTIFICOS, TECNICOS Y OTROS SERVICIOS	12,638,505.53	1,278,429.51	2,799,767.56	14,507,868.44	11,384,590.72	3,123,277.72	21.53
3310	Servicios legales, de contabilidad, auditoría y relacionados	4,624,719.23	18,744.20	423,475.39	2,154,552.49	1,568,816.45	585,736.04	27.19
3311	Asesorías asociadas a convenios o acuerdos	4,624,719.23	18,744.20	423,475.39	2,154,552.49	1,568,816.45	585,736.04	27.19

SISTEMA DE COORDINACION HACENDARIA DEL ESTADO DE MEXICO CON SUS MUNICIPIOS
GUIA METODOLOGICA PARA EL SEGUIMIENTO Y EVALUACION DEL PLAN DE DESARROLLO MUNICIPAL VIGENTE
SEGUIMIENTO Y EVALUACION DEL PRESUPUESTO BASADO EN RESULTADOS MUNICIPAL

PbRM-10c	ESTADO COMPARATIVO PRESUPUESTAL DE EGRESOS
----------	--

DEL 1 DE ENERO AL 31 DE DICIEMBRE DE 2025

ENTE PUBLICO		CHICOLOAPAN					0063	
CUENTA	CONCEPTO	PRESUPUESTO AUTORIZADO	PRESUPUESTO DEL MES		PRESUPUESTO ACUM. AL MES		VARIACION	
			MODIFICADO	EJERCIDO	MODIFICADO	EJERCIDO	ABSOLUTA	%
3330	Servicios de consultoría administrativa, procesos, técnica y en tecnologías	1,000,500.00	0.00	0 00	1,723,493.90	1,568,537.90	154,956.00	8.99
3331	Servicios informáticos	1,000,500.00	0.00	0.00	1,723,493.90	1,568,537.90	154,956.00	8.99
3340	Servicios de capacitación	2,059,031.50	2,515,397.60	2,622,529.10	3,540,929.10	3,502,529.10	38,400.00	1.08
3341	Capacitación	2,059,031.50	2,515,397.60	2,622,529.10	3,540,929.10	3,502,529.10	38,400.00	1.08
3360	Servicios de apoyo administrativo, traducción, fotocopiado e impresión	3,659,254.80	-2,081,832.49	-1,644,332.13	5,020,772.75	3,036,612.07	1,984,160.68	39.52
3362	Impresiones de documentos oficiales para la prestación de servicios públicos, identificación, formatos administrativos y fiscales, formas valoradas	3,659,254.80	-2,081,832.49	-1,644,332.13	5,020,772.75	3,036,612.07	1,984,160.68	39.52
3390	Servicios profesionales, científicos y técnicos integrales	1,295,000.00	826,120.20	1,398,095.20	2,068,120.20	1,708,095.20	360,025.00	17.41
3391	Servicios profesionales	1,295,000.00	826,120.20	1,398,095.20	2,068,120.20	1,708,095.20	360,025.00	17.41
3400	SERVICIOS FINANCIEROS, BANCARIOS Y COMERCIALES	1,549,297.76	457,376.37	136,155.59	2,391,128.91	1,187,672.97	1,203,455.94	50.33
3410	Servicios financieros y bancarios	853,893.29	347,758.72	19,422.18	1,121,931.65	303,286.65	818,645.00	72.97
3411	Servicios bancarios y financieros	853,893.29	347,758.72	19,422.18	1,121,931.65	303,286.65	818,645.00	72.97
3420	Servicios de cobranza, investigación crediticia y similar	0.00	23,933.41	23,933.41	158,497.60	158,497.60	0.00	0.00
3421	Servicios de cobranza, investigación crediticia y similar	0.00	23,933.41	23,933.41	158,497.60	158,497.60	0.00	0.00
3440	Seguros de responsabilidad patrimonial y fianzas	195,404.47	0.00	0.00	195,404.47	195,404.47	0.00	0.00
3441	Seguros de responsabilidad patrimonial y fianzas	195,404.47	0.00	0.00	195,404.47	195,404.47	0.00	0.00
3450	Seguro de bienes patrimoniales	500,000.00	-7,115.76	0.00	822,495.19	437,684.25	384,810.94	46.79
3451	Seguros y fianzas	500,000.00	-7,115.76	0.00	822,495.19	437,684.25	384,810.94	46.79
3470	Fletes y maniobras	0.00	92,800.00	92,800.00	92,800.00	92,800.00	0.00	0.00
3471	Fletes y maniobras	0.00	92,800.00	92,800.00	92,800.00	92,800.00	0.00	0.00
3500	SERVICIOS DE INSTALACION, REPARACION, MANTENIMIENTO Y CONSERVACION	25,229,664.28	-2,027,488.20	1,496,634.40	6,882,205.66	5,791,461.45	1,090,744.21	15.85
3510	Conservación y mantenimiento menor de inmuebles	3,601,204.50	-144,966.15	0.00	823,747.04	155,034.00	668,713.04	81.18
3511	Reparación y mantenimiento menor de inmuebles	3,601,204.50	-144,966.15	0.00	823,747.04	155,034.00	668,713.04	81.18
3520	Instalación, reparación y mantenimiento de mobiliario y equipo de administración, educacional y recreativo	0.00	0.00	0.00	49,880.00	49,880.00	0.00	0.00
3521	Reparación, mantenimiento e instalación de mobiliario y equipo de oficina	0.00	0.00	0.00	49,880.00	49,880.00	0.00	0.00
3530	Instalación, reparación y mantenimiento de equipo de cómputo y tecnología de la información	486,799.96	40,833.33	0.00	486,799.96	67,535.20	419,264.76	86.13
3531	Reparación, instalación y mantenimiento de bienes informáticos, microfilmación y tecnologías de la información	486,799.96	40,833.33	0.00	486,799.96	67,535.20	419,264.76	86.13
3550	Reparación y mantenimiento de equipo de transporte	5,459,375.00	467,879.30	1,496,634.40	5,284,153.44	5,281,387.03	2,766.41	0.05
3551	Reparación y mantenimiento de vehículos terrestres, aéreos y lacustres	5,459,375.00	467,879.30	1,496,634.40	5,284,153.44	5,281,387.03	2,766.41	0.05

SISTEMA DE COORDINACION HACENDARIA DEL ESTADO DE MEXICO CON SUS MUNICIPIOS
GUIA METODOLOGICA PARA EL SEGUIMIENTO Y EVALUACION DEL PLAN DE DESARROLLO MUNICIPAL VIGENTE
SEGUIMIENTO Y EVALUACION DEL PRESUPUESTO BASADO EN RESULTADOS MUNICIPAL

PbRM-10c	ESTADO COMPARATIVO PRESUPUESTAL DE EGRESOS
----------	--

DEL 1 DE ENERO AL 31 DE DICIEMBRE DE 2025

ENTE PUBLICO		CHICOLÓAPAN					0083	
CUENTA	CONCEPTO	PRESUPUESTO AUTORIZADO	PRESUPUESTO DEL MES		PRESUPUESTO ACUM. AL MES		VARIACIÓN	
			MODIFICADO	EJERCIDO	MODIFICADO	EJERCIDO	ABSOLUTA	%
3560	Reparación y mantenimiento de equipo de defensa y seguridad	1,700,000.00	732,545.84	0.00	0.00	0.00	0.00	0
3561	Reparación y mantenimiento de equipos de seguridad y defensa	1,700,000.00	732,545.84	0.00	0.00	0.00	0.00	0
3570	Instalación, reparación y mantenimiento de maquinaria, otros equipos y herramienta	1,209,460.10	0.00	0.00	38,105.22	38,105.22	0.00	0.00
3571	Reparación, instalación y mantenimiento de maquinaria, equipo industrial y diverso	1,209,460.10	0.00	0.00	38,105.22	38,105.22	0.00	0.00
3580	Servicios de limpieza y manejo de desechos	12,772,824.72	-3,323,300.52	0.00	0.00	0.00	0.00	0
3581	Servicios de lavandería, limpieza e higiene	12,772,824.72	-3,323,300.52	0.00	0.00	0.00	0.00	0
3590	Servicios de jardinería y fumigación	0.00	199,520.00	0.00	199,520.00	199,520.00	0.00	0.00
3591	Servicios de fumigación	0.00	199,520.00	0.00	199,520.00	199,520.00	0.00	0.00
3600	SERVICIOS DE COMUNICACIÓN SOCIAL Y PUBLICIDAD	6,056,106.71	395,082.66	-1,882,073.09	5,890,351.37	2,795,684.92	3,094,666.45	52.54
3610	Difusión por radio, televisión y otros medios de mensajes sobre programas y actividades gubernamentales	6,056,106.71	395,082.66	-1,882,073.09	5,704,751.37	2,610,084.92	3,094,666.45	54.25
3611	Gastos de publicidad y propaganda	4,256,106.71	489,072.80	-2,278,793.09	4,245,179.51	1,965,762.92	2,279,416.59	53.69
3612	Publicaciones oficiales	1,800,000.00	-93,990.14	396,720.00	1,459,571.86	644,322.00	815,249.86	55.86
3640	Servicios de revelado de fotografías	0.00	0.00	0.00	185,600.00	185,600.00	0.00	0.00
3641	Servicios de fotografía	0.00	0.00	0.00	185,600.00	185,600.00	0.00	0.00
3700	SERVICIOS DE TRASLADO Y VIATICOS	0.00	11,219.87	11,219.87	51,123.37	51,123.37	0.00	0.00
3750	Viáticos en el país	0.00	0.00	0.00	13,058.50	13,058.50	0.00	0.00
3751	Gastos de alimentación en territorio nacional	0.00	0.00	0.00	13,058.50	13,058.50	0.00	0.00
3790	Otros servicios de traslado y hospedaje	0.00	11,219.87	11,219.87	38,064.87	38,064.87	0.00	0.00
3791	Otros servicios de traslado y hospedaje	0.00	11,219.87	11,219.87	38,064.87	38,064.87	0.00	0.00
3800	SERVICIOS OFICIALES	48,489,943.23	3,100,779.72	-4,903,867.61	52,857,745.14	46,823,616.35	6,034,128.79	11.42
3820	Gastos de orden social y cultural	48,489,943.23	3,100,779.72	-4,903,867.61	52,857,745.14	46,823,616.35	6,034,128.79	11.42
3821	Gastos de ceremonias oficiales y de orden social	7,253,594.15	337,938.77	-6,489,437.88	9,142,433.87	3,112,588.68	6,029,845.19	65.95
3822	Espectáculos cívicos y culturales	41,236,349.08	2,762,840.95	1,585,570.27	43,715,311.27	43,711,027.67	4,283.60	0.01
3900	OTROS SERVICIOS GENERALES	13,985,142.63	-1,392,091.07	1,207,608.00	6,021,825.72	5,981,407.60	40,418.12	0.67
3910	Servicios funerarios y de cementerios	0.00	0.00	0.00	83,520.00	83,520.00	0.00	0.00
3911	Servicios funerarios y de cementerios	0.00	0.00	0.00	83,520.00	83,520.00	0.00	0.00
3920	Impuestos y derechos	0.00	0.00	0.00	372,279.00	372,279.00	0.00	0.00
3922	Otros impuestos y derechos	0.00	0.00	0.00	372,279.00	372,279.00	0.00	0.00
3950	Penas, multas, accesorios y actualizaciones	0.00	0.00	0.00	22,628.00	22,628.00	0.00	0.00
3951	Penas, multas, accesorios y actualizaciones	0.00	0.00	0.00	22,628.00	22,628.00	0.00	0.00
3960	Otros gastos por responsabilidades	0.00	6,550.00	6,550.00	10,550.00	10,550.00	0.00	0.00
3961	Otros gastos por responsabilidades	0.00	6,550.00	6,550.00	10,550.00	10,550.00	0.00	0.00

SISTEMA DE COORDINACION HACENDARIA DEL ESTADO DE MEXICO CON SUS MUNICIPIOS
GUIA METODOLOGICA PARA EL SEGUIMIENTO Y EVALUACION DEL PLAN DE DESARROLLO MUNICIPAL VIGENTE
SEGUIMIENTO Y EVALUACION DEL PRESUPUESTO BASADO EN RESULTADOS MUNICIPAL

PbRM-10c	ESTADO COMPARATIVO PRESUPUESTAL DE EGRESOS
----------	--

DEL 1 DE ENERO AL 31 DE DICIEMBRE DE 2025

ENTE PUBLICO		CHICOLOAPAN					0083	
CUENTA	CONCEPTO	PRESUPUESTO AUTORIZADO	PRESUPUESTO DEL MES		PRESUPUESTO ACUM. AL MES		VARIACION	
			MODIFICADO	EJERCIDO	MODIFICADO	EJERCIDO	ABSOLUTA	%
3980	Impuesto sobre nóminas y otros que se deriven de una relación laboral	10,356,106.00	-549,522.82	1,201,058.00	4,965,503.12	4,940,085.00	25,418.12	0.51
3982	Impuesto sobre erogaciones por remuneraciones al trabajo personal.	10,356,106.00	-549,522.82	1,201,058.00	4,965,503.12	4,940,085.00	25,418.12	0.51
3990	Otros servicios generales	3,629,036.63	-849,118.25	0.00	567,345.60	552,345.60	15,000.00	2.64
3991	Cuotas y suscripciones	15,000.00	0.00	0.00	15,000.00	0.00	15,000.00	100.00
3992	Gastos de servicios menores	3,003,036.63	-849,118.25	0.00	0.00	0.00	0.00	0
3993	Estudios y análisis clínicos	611,000.00	0.00	0.00	552,345.60	552,345.60	0.00	0.00
4000	TRANSFERENCIAS, ASIGNACIONES, SUBSIDIOS Y OTRAS AYUDAS	91,131,552.34	39,721,654.03	9,314,211.06	147,113,629.57	121,393,691.34	25,719,938.23	17.48
4300	SUBSIDIOS Y SUBVENCIONES	82,942,029.88	15,182,362.49	9,206,211.06	119,755,442.20	119,437,823.24	317,618.96	0.27
4380	Subsidios a entidades federativas y municipios	79,646,459.56	12,715,939.59	8,140,615.84	107,128,621.93	107,117,486.77	11,135.16	0.01
4383	Subsidios y apoyos	79,646,459.56	12,715,939.59	8,140,615.84	107,128,621.93	107,117,486.77	11,135.16	0.01
4390	Otros subsidios	3,295,570.32	2,466,422.90	1,065,595.22	12,626,820.27	12,320,336.47	306,483.80	2.43
4391	Subsidios por carga fiscal	3,000,000.00	2,221,433.39	721,433.39	9,007,958.60	9,007,958.60	0.00	0.00
4392	Devolución de ingresos indebidos	295,570.32	244,989.51	344,161.83	3,618,861.67	3,312,377.87	306,483.80	8.47
4400	AYUDAS SOCIALES	8,189,522.46	24,539,291.54	108,000.00	27,358,187.37	1,955,868.10	25,402,319.27	92.85
4410	Ayudas sociales a personas	8,189,522.46	24,539,291.54	108,000.00	27,341,657.37	1,939,338.10	25,402,319.27	92.91
4411	Cooperaciones y ayudas	1,262,827.95	23,739,291.54	117,000.00	27,206,657.37	1,813,338.10	25,393,319.27	93.33
4412	Despensas	6,926,694.51	800,000.00	0.00	0.00	0.00	0.00	0
4413	Gastos relacionados con actividades culturales, deportivas y de ayuda extraordinaria	0.00	0.00	-9,000.00	135,000.00	126,000.00	9,000.00	6.67
4430	Ayudas sociales a instituciones de enseñanza	0.00	0.00	0.00	16,530.00	16,530.00	0.00	0.00
4432	Premios, recompensas y pensión recreativa estudiantil	0.00	0.00	0.00	16,530.00	16,530.00	0.00	0.00
5000	BIENES MUEBLES, INMUEBLES E INTANGIBLES	13,275,130.41	-519,533.15	119,009.87	18,726,869.39	15,774,698.25	2,952,171.14	15.76
5100	MOBILIARIO Y EQUIPO DE ADMINISTRACION	2,570,866.93	219,633.33	119,009.90	1,850,451.35	1,648,812.58	201,638.77	10.90
5110	Muebles de oficina y estantería	0.00	0.00	0.00	1,498,608.08	1,498,608.08	0.00	0.00
5111	Muebles y enseres	0.00	0.00	0.00	1,498,608.08	1,498,608.08	0.00	0.00
5150	Equipo de computo y de tecnologías de la información	2,338,033.56	137,833.33	119,009.90	119,009.90	119,009.90	0.00	0.00
5151	Bienes informáticos	2,338,033.56	137,833.33	119,009.90	119,009.90	119,009.90	0.00	0.00
5190	Otros mobiliarios y equipos de administración	232,833.37	81,800.00	0.00	232,833.37	31,194.60	201,638.77	86.60
5192	Otros equipos eléctricos y electrónicos de oficina	232,833.37	81,800.00	0.00	232,833.37	31,194.60	201,638.77	86.60
5200	MOBILIARIO Y EQUIPO EDUCACIONAL Y RECREATIVO	507,833.26	46,166.66	0.00	507,833.26	0.00	507,833.26	100.00
5210	Equipos y aparatos audiovisuales	416,166.63	37,833.33	0.00	416,166.63	0.00	416,166.63	100.00
5211	Equipos y aparatos audiovisuales	416,166.63	37,833.33	0.00	416,166.63	0.00	416,166.63	100.00
5230	Cámaras fotográficas y de video	91,666.63	8,333.33	0.00	91,666.63	0.00	91,666.63	100.00

SISTEMA DE COORDINACION HACENDARIA DEL ESTADO DE MEXICO CON SUS MUNICIPIOS
GUIA METODOLOGICA PARA EL SEGUIMIENTO Y EVALUACION DEL PLAN DE DESARROLLO MUNICIPAL VIGENTE
SEGUIMIENTO Y EVALUACION DEL PRESUPUESTO BASADO EN RESULTADOS MUNICIPAL

PbRM-10c	ESTADO COMPARATIVO PRESUPUESTAL DE EGRESOS
----------	--

DEL 1 DE ENERO AL 31 DE DICIEMBRE DE 2025



ENTE PUBLICO		CHICOLAPAN					0083	
CUENTA	CONCEPTO	PRESUPUESTO AUTORIZADO	PRESUPUESTO DEL MES		PRESUPUESTO ACUM. AL MES		VARIACION	
			MODIFICADO	EJERCIDO	MODIFICADO	EJERCIDO	ABSOLUTA	%
5231	Equipo de foto, cine y grabación	91,666.63	8,333.33	0.00	91,666.63	0.00	91,666.63	100.00
5400	VEHICULOS Y EQUIPO DE TRANSPORTE	10,196,430.22	-785,333.14	0.00	15,919,377.24	13,676,678.16	2,242,699.08	14.09
5410	Vehículos y equipo terrestre	8,546,430.22	-935,333.14	0.00	14,269,377.24	13,676,678.16	592,699.08	4.15
5411	Vehículos y equipo de transporte terrestre	8,546,430.22	-935,333.14	0.00	14,269,377.24	13,676,678.16	592,699.08	4.15
5490	Otros equipos de transporte	1,650,000.00	150,000.00	0.00	1,650,000.00	0.00	1,650,000.00	100.00
5491	Otros equipos de transporte	1,650,000.00	150,000.00	0.00	1,650,000.00	0.00	1,650,000.00	100.00
5500	EQUIPO DE DEFENSA Y SEGURIDAD	0.00	0.00	0.00	18,398.00	18,398.00	0.00	0.00
5510	Equipo de defensa y seguridad	0.00	0.00	0.00	18,398.00	18,398.00	0.00	0.00
5511	Maquinaria y equipo de seguridad publica	0.00	0.00	0.00	18,398.00	18,398.00	0.00	0.00
5600	MAQUINARIA, OTROS EQUIPOS Y HERRAMIENTAS	0.00	0.00	-0.03	430,809.54	430,809.51	0.03	0.00
5630	Maquinaria y equipo de construcción	0.00	0.00	0.00	23,988.80	23,988.80	0.00	0.00
5631	Maquinaria y equipo de construcción	0.00	0.00	0.00	23,988.80	23,988.80	0.00	0.00
5670	Herramientas y maquinas-herramienta	0.00	0.00	-0.03	406,820.74	406,820.71	0.03	0.00
5671	Herramientas, maquina herramienta y equipo	0.00	0.00	-0.03	406,820.74	406,820.71	0.03	0.00
6000	INVERSION PÚBLICA	123,940,550.61	7,513,463.21	82,775,421.07	135,352,482.96	131,305,575.77	4,046,907.19	2.99
6100	OBRA PÚBLICA EN BIENES DE DOMINIO PÚBLICO	123,940,550.61	4,311,478.29	79,573,436.15	125,586,281.08	121,539,373.89	4,046,907.19	3.22
6120	Edificación no habitacional	20,124,713.01	-8,163,421.15	1,397,074.90	5,397,074.90	1,397,074.90	4,000,000.00	74.11
6122	Obra estatal o municipal	20,124,713.01	-8,163,421.15	1,397,074.90	5,397,074.90	1,397,074.90	4,000,000.00	74.11
6130	Construcción de obras para el abastecimiento de agua, petróleo, gas, electricidad y telecomunicaciones	187,500.00	49,950,000.00	49,950,000.00	49,950,000.00	49,950,000.00	0.00	0.00
6131	Convenios y aportaciones	0.00	49,950,000.00	49,950,000.00	49,950,000.00	49,950,000.00	0.00	0.00
6138	Estudios de preinversión	187,500.00	0.00	0.00	0.00	0.00	0.00	0
6150	Construcción de vías de comunicación	103,628,337.60	-37,475,100.56	28,230,317.85	66,408,437.03	66,365,486.44	42,950.59	0.06
6152	Obra estatal o municipal	96,380,054.56	-38,964,146.20	26,741,272.21	49,415,908.36	49,372,957.77	42,950.59	0.09
6159	Reparacion y mantenimiento de vialidades y alumbrado	7,248,283.04	1,489,045.64	1,489,045.64	16,992,528.67	16,992,528.67	0.00	0.00
6160	Otras construcciones de ingeniería civil u obra pesada	0.00	0.00	-3,956.60	3,830,769.15	3,826,812.55	3,956.60	0.10
6162	Obra estatal o municipal	0.00	0.00	-3,956.60	3,830,769.15	3,826,812.55	3,956.60	0.10
6200	OBRA PUBLICA EN BIENES PROPIOS	0.00	3,201,984.92	3,201,984.92	9,766,201.88	9,766,201.88	0.00	0.00
6220	Edificación no habitacional	0.00	3,201,984.92	3,201,984.92	9,766,201.88	9,766,201.88	0.00	0.00
6221	Edificación no habitacional	0.00	3,201,984.92	3,201,984.92	9,766,201.88	9,766,201.88	0.00	0.00
9000	DEUDA PÚBLICA	19,498,845.18	124,425.48	919,574.09	12,022,442.57	12,022,442.57	0.00	0.00
9100	AMORTIZACION DE LA DEUDA PÚBLICA	10,048,143.57	-1,526,960.23	604,613.06	6,764,542.55	6,764,542.55	0.00	0.00
9110	Amortización de la deuda interna con instituciones de crédito	10,048,143.57	-1,526,960.23	604,613.06	6,764,542.55	6,764,542.55	0.00	0.00
9111	Amortización de capital	10,048,143.57	-1,526,960.23	604,613.06	6,764,542.55	6,764,542.55	0.00	0.00
9200	INTERESES DE LA DEUDA PUBLICA	9,450,701.61	1,651,385.71	314,961.03	4,399,738.02	4,399,738.02	0.00	0.00

**SISTEMA DE COORDINACION HACENDARIA DEL ESTADO DE MEXICO CON SUS MUNICIPIOS
GUIA METODOLOGICA PARA EL SEGUIMIENTO Y EVALUACION DEL PLAN DE DESARROLLO MUNICIPAL VIGENTE
SEGUIMIENTO Y EVALUACION DEL PRESUPUESTO BASADO EN RESULTADOS MUNICIPAL**

PbRM-10c ESTADO COMPARATIVO PRESUPUESTAL DE EGRESOS

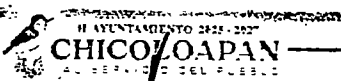

DEL 1 DE ENERO AL 31 DE DICIEMBRE DE 2025

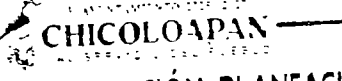

ENTE PUBLICO		CHICOLOAPAN					0083	
CUENTA	CONCEPTO	PRESUPUESTO AUTORIZADO	PRESUPUESTO DEL MES		PRESUPUESTO ACUM. AL MES		VARIACION	
			MODIFICADO	EJERCIDO	MODIFICADO	EJERCIDO	ABSOLUTA	%
9210	Intereses de la deuda interna con instituciones de crédito	9,450,701.61	1,651,385.71	314,961.03	4,399,738.02	4,399,738.02	0.00	0.00
9211	Intereses de la deuda	9,450,701.61	1,651,385.71	314,961.03	4,399,738.02	4,399,738.02	0.00	0.00
9900	ADEUDOS DE EJERCICIOS FISCALES ANTERIORES (ADEFAS)	0.00	0.00	0.00	858,162.00	858,162.00	0.00	0.00
9910	ADEFAS	0.00	0.00	0.00	858,162.00	858,162.00	0.00	0.00
9911	Por el ejercicio inmediato anterior	0.00	0.00	0.00	858,162.00	858,162.00	0.00	0.00
TOTALES		680,678,995.86	87,037,587.92	135,847,378.51	717,209,098.81	661,148,125.78	56,060,973.03	7.82


CHICOLOAPAN
 AL SERVICIO DEL PUEBLO
PRESIDENCIA MUNICIPAL
 PRESIDENTE MUNICIPAL

 FRANCISCO JAVIER MENDOZA VASQUEZ


CHICOLOAPAN
 AL SERVICIO DEL PUEBLO
TESORERÍA
 TESORERA MUNICIPAL

 MARÍA CONCEPCIÓN FERNÁNDEZ GARCÍA


CHICOLOAPAN
 AL SERVICIO DEL PUEBLO
SECRETARÍA DEL AYUNTAMIENTO
 SECRETARIO DEL AYUNTAMIENTO

 CRISTINA MEJÍA PALACIO


CHICOLOAPAN
 AL SERVICIO DEL PUEBLO
UNIDAD DE INFORMACIÓN, PLANEACIÓN, PROGRAMACIÓN Y EVALUACIÓN
 TITULAR UPEPE

 BARUCH URIEL DE AQUINO MUÑOZ