



## ESTADO ANALITICO DE INGRESOS

CHICOLOAPAN 4083

DEL 1 DE ENERO AL 30 DE SEPTIEMBRE DE 2023

| RUBRO DE INGRESOS   | INGRESO              |                            |                      |                            |                     | DIFERENCIA    |
|---|----------------------|----------------------------|----------------------|----------------------------|---------------------|---------------|
|   | ESTIMADO             | AMPLIACIONES Y REDUCCIONES | MODIFICADO           | DEVENGADO                  | RECAUDADO           |               |
| Impuestos   | 0.00                 | 0.00                       | 0.00                 | 0.00                       | 0.00                | 0.00          |
| Cuotas y Aportaciones de Seguridad Social   | 0.00                 | 0.00                       | 0.00                 | 0.00                       | 0.00                | 0.00          |
| Contribuciones de Mejoras   | 0.00                 | 0.00                       | 0.00                 | 0.00                       | 0.00                | 0.00          |
| Derechos  | 0.00                 | 0.00                       | 0.00                 | 0.00                       | 0.00                | 0.00          |
| Productos   | 0.00                 | 0.00                       | 0.00                 | 3.67                       | 3.67                | 3.67          |
| Aprovechamientos  | 0.00                 | 0.00                       | 0.00                 | 0.00                       | 0.00                | 0.00          |
| Ingresos por Ventas de Bienes, Prestación de Servicios y Otros Ingresos   | 1,316,643.60         | 0.00                       | 1,316,643.60         | 572,900.00                 | 572,900.00          | -743,743.60   |
| Participaciones, Aportaciones, Convenios, Incentivos Derivados de la Colaboración Fiscal y Fondos Distintos de Aportaciones | 0.00                 | 0.00                       | 0.00                 | 0.00                       | 0.00                | 0.00          |
| Transferencias, Asignaciones, Subsidios y Subvenciones, y Pensiones y Jubilaciones  | 10,419,833.31        | 0.00                       | 10,419,833.31        | 7,311,600.00               | 7,311,600.00        | -3,108,233.31 |
| Ingresos Derivados de Financiamientos   | 0.00                 | 0.00                       | 0.00                 | 0.00                       | 0.00                | 0.00          |
| <b>TOTAL</b>  | <b>11,736,476.91</b> | <b>0.00</b>                | <b>11,736,476.91</b> | <b>7,884,503.67</b>        | <b>7,884,503.67</b> |               |
|   |                      |                            |                      | <b>Ingresos Excedentes</b> |                     | <b>3.67</b>   |



### ESTADO ANALITICO DE INGRESOS


CHICHOLOAPAN 4083

DEL 1 DE ENERO AL 30 DE SEPTIEMBRE DE 2023


| ESTADO ANALITICO DE INGRESOS POR FUENTE DE FINANCIAMIENTO   | INGRESO              |                            |                      |                            |                     | DIFERENCIA    |
|---|----------------------|----------------------------|----------------------|----------------------------|---------------------|---------------|
|   | ESTIMADO             | AMPLIACIONES Y REDUCCIONES | MODIFICADO           | DEVENGADO                  | RECAUDADO           |               |
| <b>Ingresos del Poder Ejecutivo Federal o Estatal y de los Municipios</b>   | 10,419,833.31        | 0.00                       | 10,419,833.31        | 7,311,603.67               | 7,311,603.67        | -3,108,229.64 |
| Impuestos   | 0.00                 | 0.00                       | 0.00                 | 0.00                       | 0.00                | 0.00          |
| Cuotas y Aportaciones de Seguridad Social   | 0.00                 | 0.00                       | 0.00                 | 0.00                       | 0.00                | 0.00          |
| Contribuciones de Mejoras   | 0.00                 | 0.00                       | 0.00                 | 0.00                       | 0.00                | 0.00          |
| Derechos  | 0.00                 | 0.00                       | 0.00                 | 0.00                       | 0.00                | 0.00          |
| Productos   | 0.00                 | 0.00                       | 0.00                 | 3.67                       | 3.67                | 3.67          |
| Aprovechamientos  | 0.00                 | 0.00                       | 0.00                 | 0.00                       | 0.00                | 0.00          |
| Participaciones, Aportaciones, Convenios, Incentivos Derivados de la Colaboración Fiscal y Fondos Distintos de Aportaciones   | 0.00                 | 0.00                       | 0.00                 | 0.00                       | 0.00                | 0.00          |
| Transferencias, Asignaciones, Subsidios y Subvenciones, y Pensiones y Jubilaciones  | 10,419,833.31        | 0.00                       | 10,419,833.31        | 7,311,600.00               | 7,311,600.00        | -3,108,233.31 |
| <b>Ingresos de los Entes Públicos de los Poderes Legislativo y Judicial, de los Organos Autónomos y del Sector Paraestatal o Paramunicipal, así como de las Empresas Productivas del Estado</b> | 1,316,643.60         | 0.00                       | 1,316,643.60         | 572,900.00                 | 572,900.00          | -743,743.60   |
| Cuotas y Aportaciones de Seguridad Social   | 0.00                 | 0.00                       | 0.00                 | 0.00                       | 0.00                | 0.00          |
| Productos   | 0.00                 | 0.00                       | 0.00                 | 0.00                       | 0.00                | 0.00          |
| Ingresos por Ventas de Bienes, Prestación de Servicios y Otros Ingresos   | 1,316,643.60         | 0.00                       | 1,316,643.60         | 572,900.00                 | 572,900.00          | -743,743.60   |
| Transferencias, Asignaciones, Subsidios y Subvenciones, y Pensiones y Jubilaciones  | 0.00                 | 0.00                       | 0.00                 | 0.00                       | 0.00                | 0.00          |
| <b>Ingresos Derivados de Financiamientos</b>  | 0.00                 | 0.00                       | 0.00                 | 0.00                       | 0.00                | 0.00          |
| Ingresos Derivados de Financiamientos   | 0.00                 | 0.00                       | 0.00                 | 0.00                       | 0.00                | 0.00          |
| <b>TOTAL</b>  | <b>11,736,476.91</b> | <b>0.00</b>                | <b>11,736,476.91</b> | <b>7,884,503.67</b>        | <b>7,884,503.67</b> |               |
|   |                      |                            |                      | <b>Ingresos Excedentes</b> |                     | <b>3.67</b>   |

"Bajo protesta de decir verdad declaramos que los Estados Financieros y sus notas, son razonablemente correctos y son responsabilidad del emisor"


DIRECTOR DEL IMCUFIDE



C. SANTOS CRUZ GARCIA



TESORER DEL IMCUFIDE



C.P. LETICIA FRANCISCO MORALES

